۱- نرم افزار EasySearch که مربوط به ریست کردن پسورد دوربین های برند Ruision است را نصب کنید.

۲- کامپیوتر و دوربین خود را در یک شبکه قرار دهید و محدوده IP دوربین و کامپیوتر خود را یکسان کنید .

۳- تیک IPC را فعال کنید.

۴- در لیست IPهای پیدا شده، IP دوربین خود را انتخاب کنید و گزینه Forget password را بزنید .

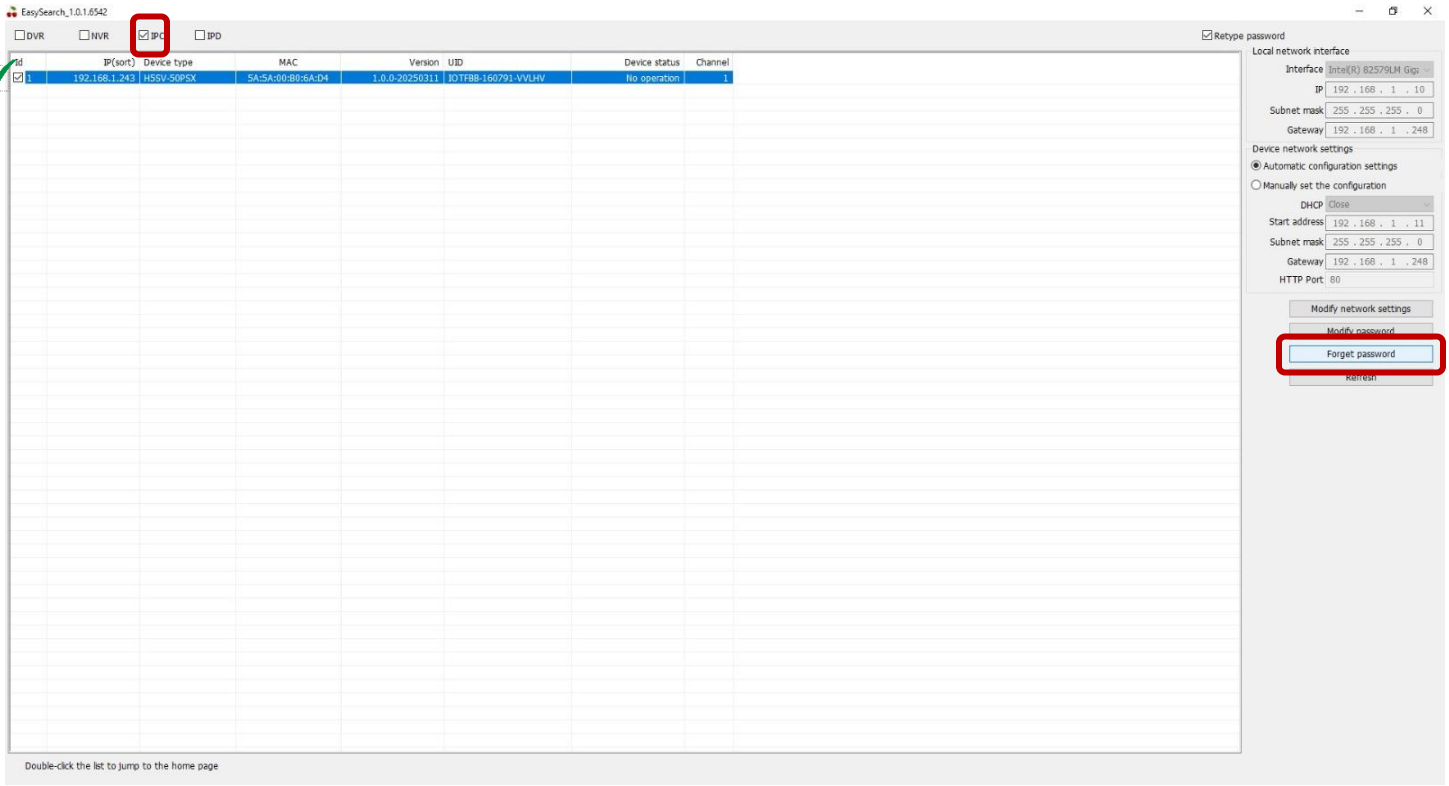

۵- در پنجره‌ای که باز می‌شود، کد QR اول برای دانلود نرم‌افزار HiEasy و کد QR دوم برای اسکن درون نرم‌افزار به‌منظور دریافت رمز جدید است.

۶- QR دوم را در نرم‌افزار HiEasy اسکن کرده و رمز عبور موقت را دریافت کنید



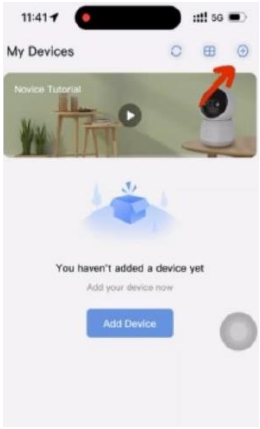

۷- رمز عبور موقت را در قسمت Temporary Password وارد کرده و رمز عبور جدید خود را در زبانه‌های بعدی وارد کرده و تکرار کنید.





۸- پس از تایید از نرم افزار خارج شوید.

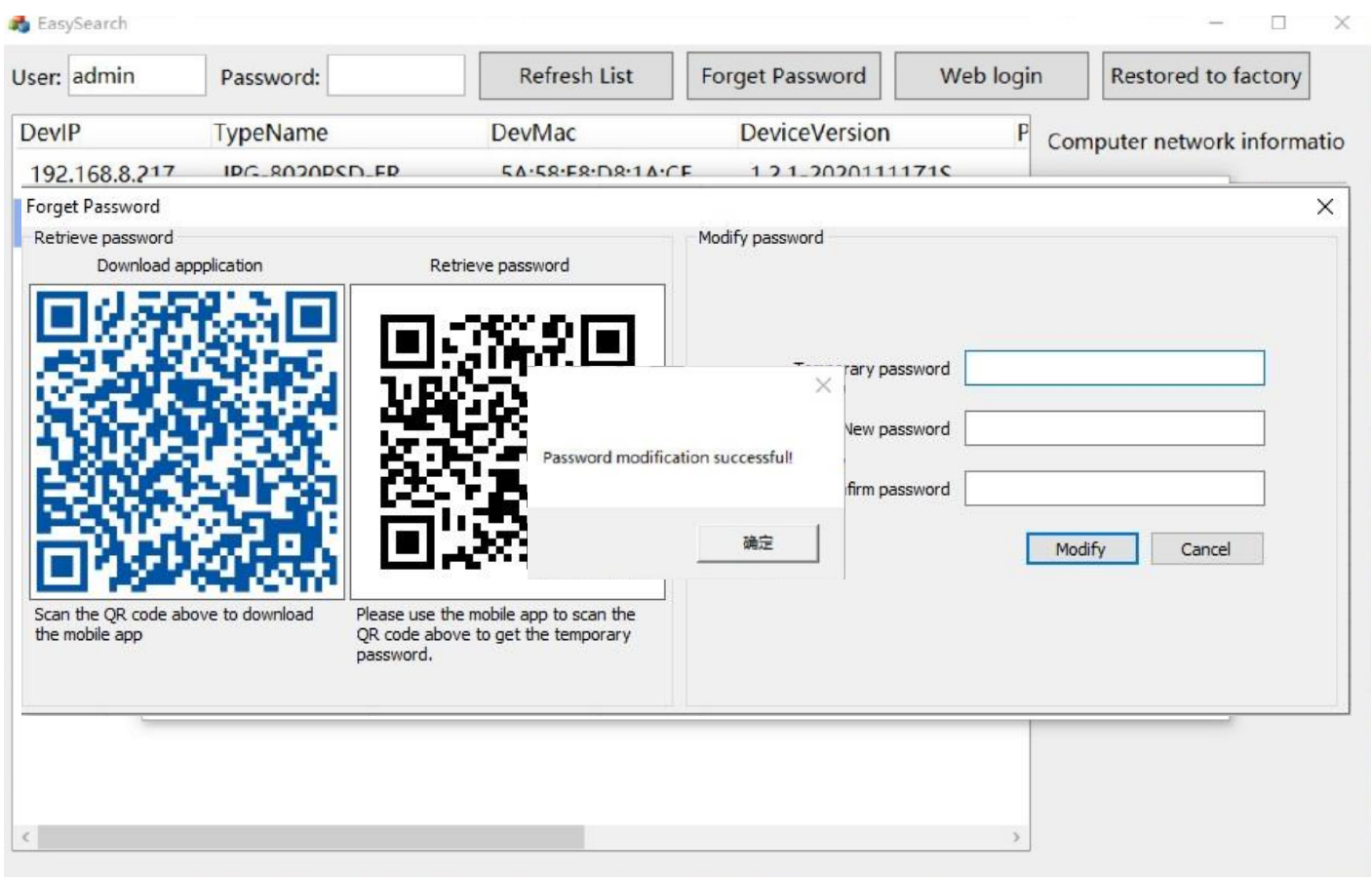

021-53717
info@madamvaj.com
Karimkhan st, Tehran, Iran
www.madamvaj.com